

POLISENS RÄDDNINGSTJÄNST



POLISENS RÄDDNINGSTJÄNST

**Försvunnen person
Vad är det?**

**Hur många?
När?
Var?
Hur?**

↙

POLISENS RÄDDNINGSTJÄNST

Det finns många ”mått”

400
Räddningsinsatser

6 000
Högprioriterade

6 000
Anmälningar

8 000
Beordrad patrull

26 000
Händelserapporter

POLISENS RÄDDNINGSTJÄNST

HR upprättas vid RLC när någon ringer in om en försvunnen person.

Hämtas från STATUS,
Slutlig händelsekod 9003 – Alla regioner utom NLC

∨

Inkommande HR – 26 000

POLISENS RÄDDNINGSTJÄNST

Händelserapporternas prioritet.

Uppenbart
faromoment

↳ Prio 1 o. 2 - 6 000

Inkommande HR – 26 000

POLISENS RÄDDNINGSTJÄNST

Händelserapporternas prioritet.

Försvunnen
Ingen konkret fara

Prio 3 - 20 000

Prio 1 o. 2 - 6 000

Inkommande HR – 26 000

POLISENS RÄDDNINGSTJÄNST

Patrull beordras på
ca 8 000 HR

”Patrull beordrad” - 8 000

Prio 3 - 20 000

Prio 1 o. 2 - 6 000

Inkommande HR – 26 000

POLISENS RÄDDNINGSTJÄNST

Löser sig,
i genomsnitt på,
2-3 timmar

"Patrull beordrad" - 8 000

Prio 3 - 20 000

Prio 1 o. 2 - 6 000

Inkommande HR – 26 000

POLISENS RÄDDNINGSTJÄNST

Räddningsinats enligt LSO
Räddningsledare leder
*Fara för liv eller allvarlig
risk för hälsan.*

LSO - 400

”Patrull beordrad” - 8 000

Prio 3 - 20 000

Prio 1 o. 2 - 6 000

Inkommande HR – 26 000

POLISENS RÄDDNINGSTJÄNST

75% av händelserna
löser sig inom
6 timmar

LSO - 400

”Patrull beordrad” - 8 000

Prio 3 - 20 000

Prio 1 o. 2 - 6 000

Inkommande HR – 26 000

POLISENS RÄDDNINGSTJÄNST

Genomsnittstid
9 timmar

LSO - 400

”Patrull beordrad” - 8 000

Prio 3 - 20 000

Prio 1 o. 2 - 6 000

Inkommande HR – 26 000

POLISENS RÄDDNINGSTJÄNST

Anmälningarna

Utreds vid (L)PO 6 000

LSO - 400

"Patrull beordrad" - 8 000

Prio 3 - 20 000

Prio 1 o. 2 - 6 000

Inkommande HR – 26 000



Polisen

POLISENS RÄDDNINGSTJÄNST

Anmälningarna

Utreds vid (L)PO 6 000

Försvunnen
Ingen konkret fara för liv eller hälsa.

LSO - 400

”Patrull beordrad” - 8 000

Prio 3 - 20 000

Prio 1 o. 2 - 6 000

Inkommande HR – 26 000



Polisen

POLISENS RÄDDNINGSTJÄNST

Anmälningarna

Utreds vid (L)PO 6 000

Det saknas i nuläget tydliga riktlinjer för när en formell anmälan ska upprättas.

LSO - 400

”Patrull beordrad” - 8 000

Prio 3 - 20 000

Prio 1 o. 2 - 6 000

Inkommande HR – 26 000

POLISENS RÄDDNINGSTJÄNST

Anmälningarna

Utreds vid (L)PO 6 000

Det saknas i nuläget tydliga riktlinjer för när en formell anmälan ska upprättas.

Bör regleras i kommande formella riktlinjer för EFP-verksamheten.

LSO - 400

”Patrull beordrad” - 8 000

Prio 3 - 20 000

Prio 1 o. 2 - 6 000

Inkommande HR – 26 000



Polisen

POLISENS RÄDDNINGSTJÄNST

Anmälningarna

Utreds vid (L)PO 6 000

Varför anmälan?

LSO - 400

"Patrull beordrad" - 8 000

Prio 3 - 20 000

Prio 1 o. 2 - 6 000

Inkommande HR – 26 000

POLISENS RÄDDNINGSTJÄNST

Anmälningarna

Utreds vid (L)PO 6 000

Varför anmälan?

Grunddokument för den fortsatta utredningen.

LSO - 400

"Patrull beordrad" - 8 000

Prio 3 - 20 000

Prio 1 o. 2 - 6 000

Inkommande HR – 26 000



Polisen

POLISENS RÄDDNINGSTJÄNST

Anmälningarna

Utreds vid (L)PO 6 000

Varför anmälan?

HR gallras efter 13 månader.
Anmälningar sparas "för evigt".

LSO - 400

"Patrull beordrad" - 8 000

Prio 3 - 20 000

Prio 1 o. 2 - 6 000

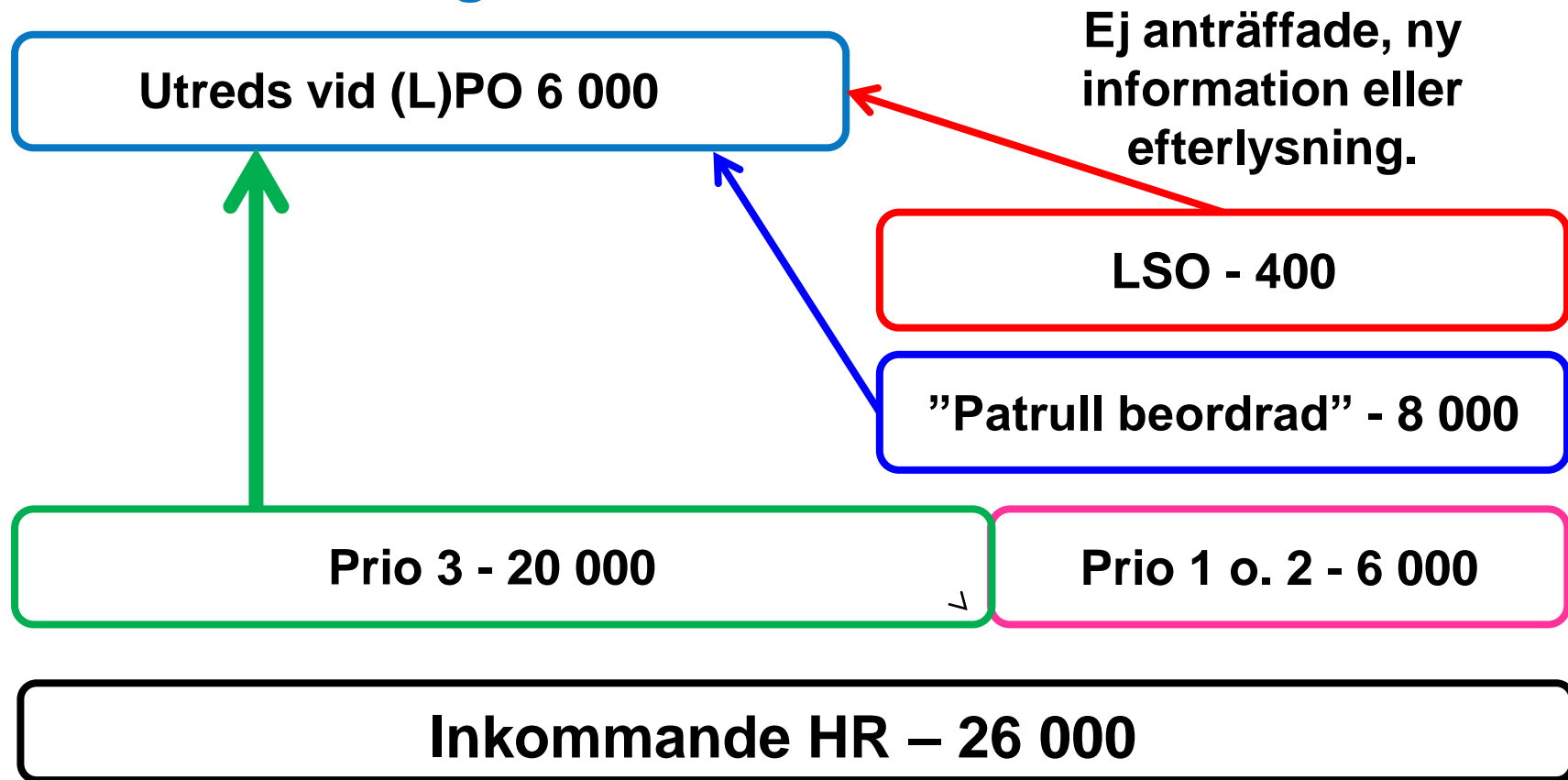
Inkommande HR – 26 000



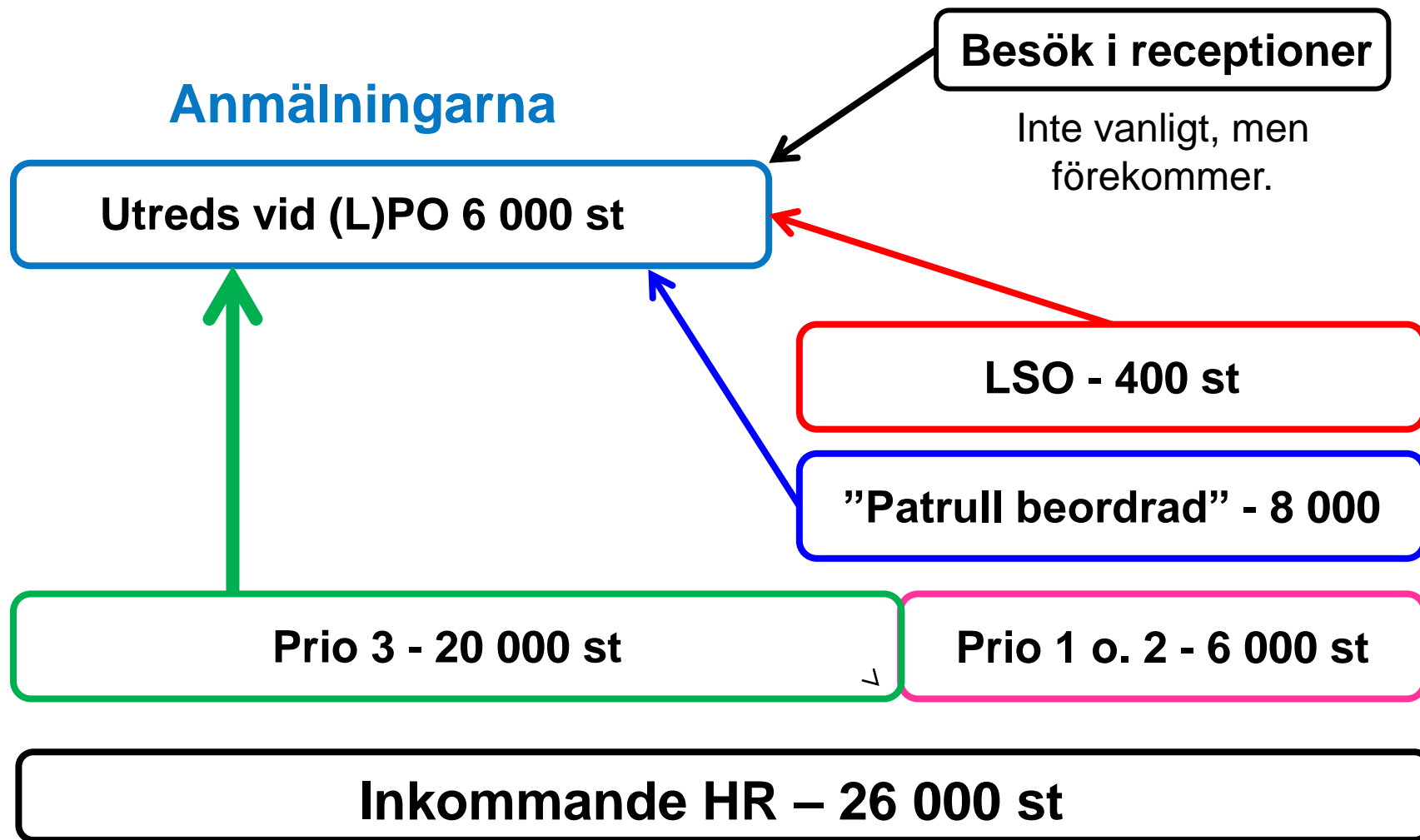
Polisen

POLISENS RÄDDNINGSTJÄNST

Anmälningarna



POLISENS RÄDDNINGSTJÄNST



POLISENS RÄDDNINGSTJÄNST

Utreds vid (L)PO 6 000 st

Det här innebär att ungefär
20 000 HR
löser sig, på något sätt, under
hanteringen på RLC.

LSO - 400

"Patrull beordrad" - 8 000

Prio 3 - 20 000

Prio 1 o. 2 - 6 000

Inkommande HR – 26 000

POLISENS RÄDDNINGSTJÄNST

Allmänna fakta

7

POLISENS RÄDDNINGSTJÄNST

Allmänna fakta

Baseras på uppgifter för räddningsinsatser för perioden 1999-2016

Könsfördelning:
64% är män
36% är kvinnor

7

POLISENS RÄDDNINGSTJÄNST

Allmänna fakta

Baseras på uppgifter för räddningsinsatser för perioden 1999-2016

Avvikande kategorier:

Cyklister där 85 % är män.

Deprimerade där fördelningen är 50/50

Dementa i bil, där alla är män.

Fiskare där 90 % är män.

Jägare, där 91 % är män.

Skoterförare, där 88 % är män.

Äldre, där 83 % är män.

POLISENS RÄDDNINGSTJÄNST

Allmänna fakta

Baseras på uppgifter för räddningsinsatser för perioden 1999-2016

Åldersgrupper

Barn 1-3 år: 1 %

Barn 4-6 år: 3 %

Barn 7-12: 6 %

Ungdom 13-16: 7%

Vuxna 17-65: 52 %

Äldre, "66+": 29 %

POLISENS RÄDDNINGSTJÄNST

Allmänna fakta

Baseras på uppgifter för räddningsinsatser för perioden 1999-2016

Genomsnittlig insatstid
(Från inkommet till avslutat)

8 timmar, 36 minuter

↳

POLISENS RÄDDNINGSTJÄNST

Allmänna fakta

Baseras på uppgifter för räddningsinsatser för perioden 1999-2016

Insatslängder

22 % av insatserna pågår längre än tio timmar.

7 % av insatserna pågår längre än ett dygn.

∨

POLISENS RÄDDNINGSTJÄNST

Allmänna fakta

Baseras på uppgifter för räddningsinsatser för perioden 1999-2016

Anträffande

66 % anträffas utomhus.

35 % anträffas på en ledstång.

18 % är under förflyttning.

POLISENS RÄDDNINGSTJÄNST

Allmänna fakta

Baseras på uppgifter för räddningsinsatser för perioden 1999-2016

Anträffande

7 % återvänder.

4 % anträffas i vatten.

4 % anträffas ej under insatsen.

POLISENS RÄDDNINGSTJÄNST

Allmänna fakta

Baseras på uppgifter för räddningsinsatser för perioden 1999-2016

Status vid anträffandet

23 % har nedsatt allmäntillstånd.

4 % har svårt nedsatt allmäntillstånd.

11 % anträffas döda.

POLISENS RÄDDNINGSTJÄNST

Allmänna fakta

Baseras på uppgifter för räddningsinsatser för perioden 1999-2016

Av dödsfallen är:

49 % *Deprimerade.*

14 % *Dementa.*

9 % *Äldre.*

8 % *"Övriga"*

4 % *Fiskare*

3 % *Plockare*

POLISENS RÄDDNINGSTJÄNST

Allmänna fakta

Baseras på uppgifter för räddningsinsatser för perioden 1999-2016

Andel döda i kategorierna:

22 % av de *Deprimerade*.

22 % av de *Berusade/Förvirrade*.

21 % av de "Övriga".

18 % av *Fiskarna*.

14 % av *Jägarna*.

9 % av de *Dementa*.

POLISENS RÄDDNINGSTJÄNST

Allmänna fakta

Baseras på uppgifter för räddningsinsatser för perioden 1999-2016

Andel döda i kategorierna:

6 % av *Plockarna*.

4 % av *Skidåkarna*.

4 % av *Barn 4-6*.

3 % av de *Psykiskt funktionshindrade*.

3 % av *Skoteråkarna*.

3 % av de *Äldre*.

POLISENS RÄDDNINGSTJÄNST

Allmänna fakta

Baseras på uppgifter för räddningsinsatser för perioden 1999-2016

Dementas boendesituation

Sannolikheten för en **insats längre än tio timmar** är **tre gånger** så stor för dementa som försvunnit från eget boende jämfört med de som försvinner från ÄBO/SÄBO
(77%/23%)

∨

POLISENS RÄDDNINGSTJÄNST

Allmänna fakta

Baseras på uppgifter för räddningsinsatser för perioden 1999-2016

Dementas boendesituation

Sannolikheten för en **insats längre än ett dygn** är **fem gånger högre** för dementa som försvunnit från eget boende jämfört med de som försvinner från ÄBO/SÄBO.
(83%/17%)

∨

POLISENS RÄDDNINGSTJÄNST

Allmänna fakta

Baseras på uppgifter för räddningsinsatser för perioden 1999-2016

Dementas boendesituation

Den totala insatstiden när dementa försvunnit från eget boende är **dubbelt** så lång som för de som försvinner från ÄBO/SÄBO.
(11,2/6,5 timmar)

∨

POLISENS RÄDDNINGSTJÄNST

Allmänna fakta

Baseras på uppgifter för räddningsinsatser för perioden 1999-2016

Dementas boendesituation

Dödsrisken för dementa som försvunnit från eget boende är **tre gånger högre** än för de som försvinner från ÄBO/SÄBO
(9%/3%)

∨

POLISENS RÄDDNINGSTJÄNST

Allmänna fakta

Baseras på uppgifter för räddningsinsatser för perioden 1999-2016

Dementas boendesituation

Det är **endast** bland de som försvunnit från **eget boende** där man **inte** anträffat den försvunne under insatsen.

✓

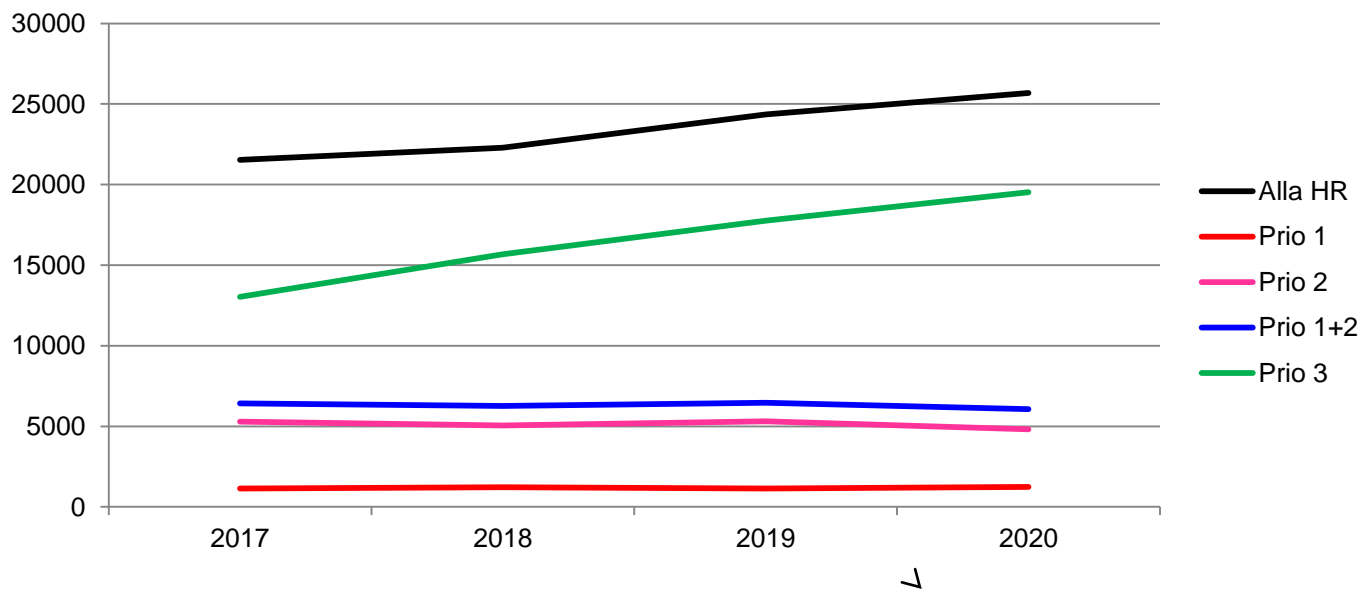
POLISENS RÄDDNINGSTJÄNST

Utveckling över tid

7

POLISENS RÄDDNINGSTJÄNST

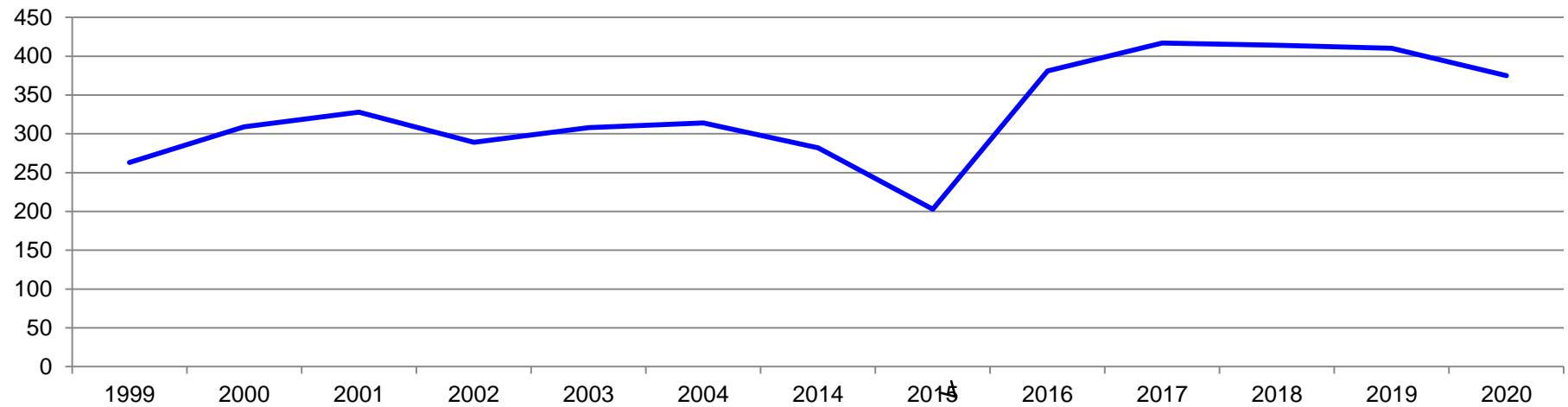
HR - Utveckling över tid



POLISENS RÄDDNINGSTJÄNST

Utveckling över tid

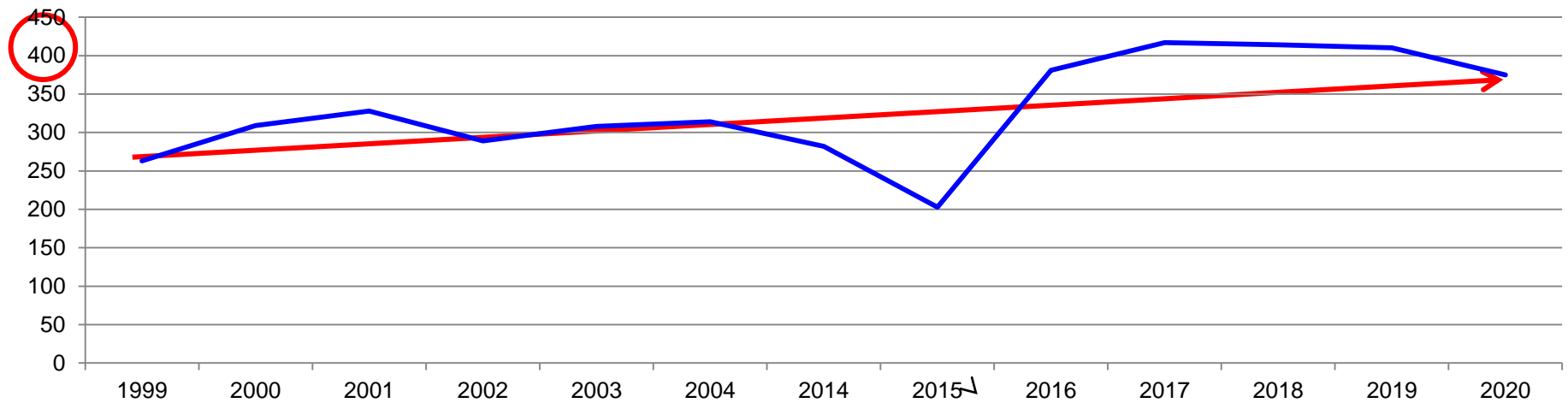
ALLA LSO EFP



POLISENS RÄDDNINGSTJÄNST

Utveckling över tid

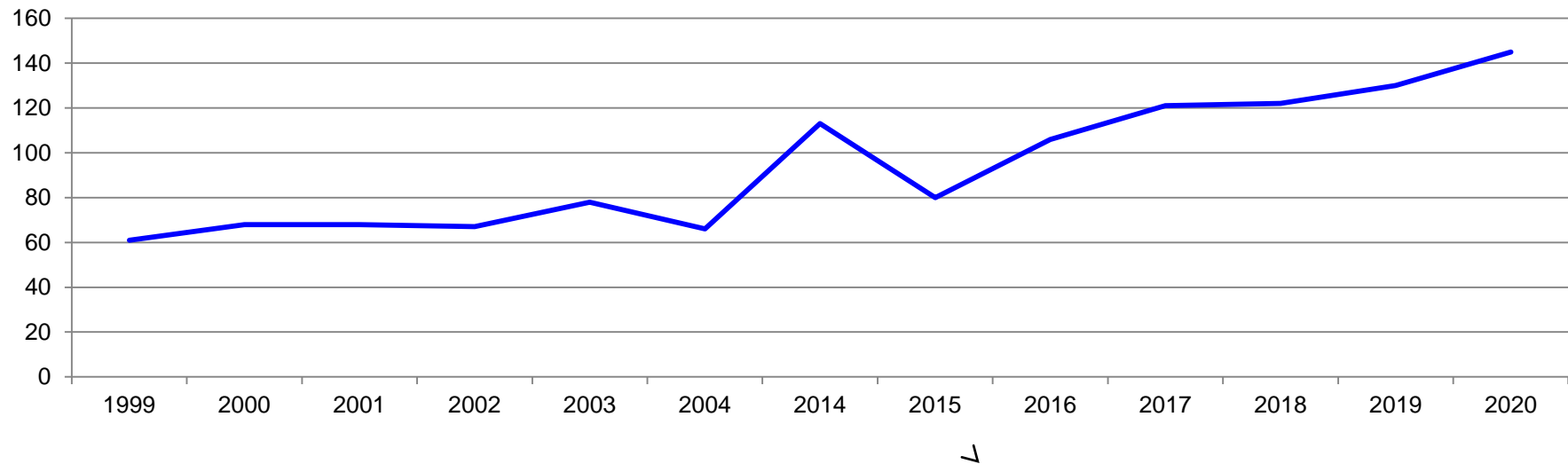
ALLA LSO EFP



POLISENS RÄDDNINGSTJÄNST

Utveckling över tid

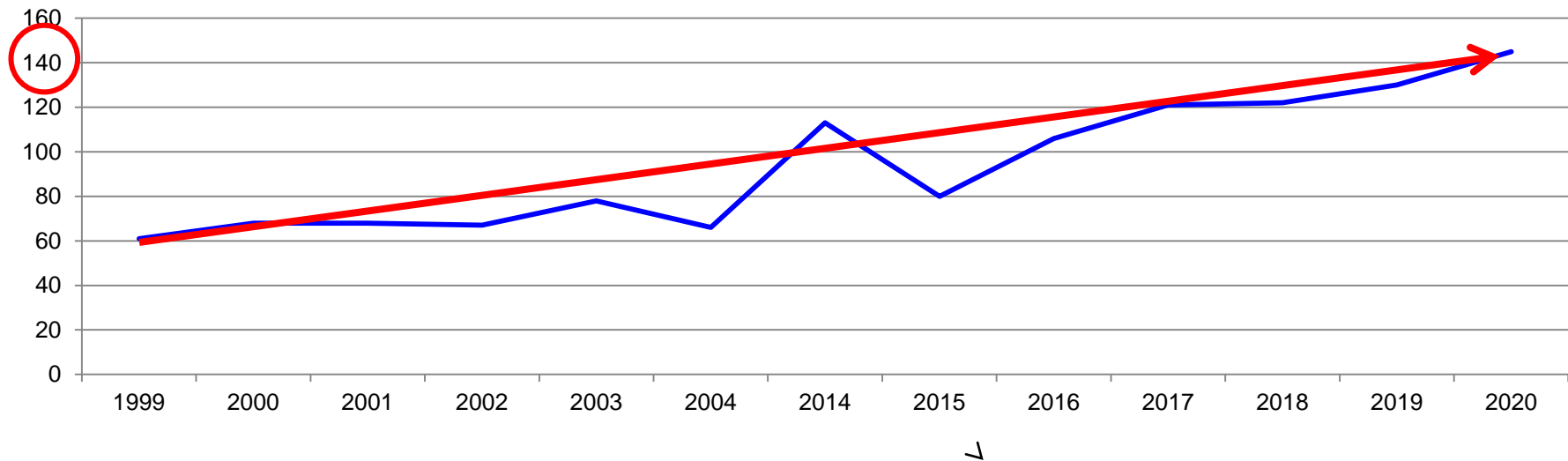
DEPRIMERADE



POLISENS RÄDDNINGSTJÄNST

Utveckling över tid

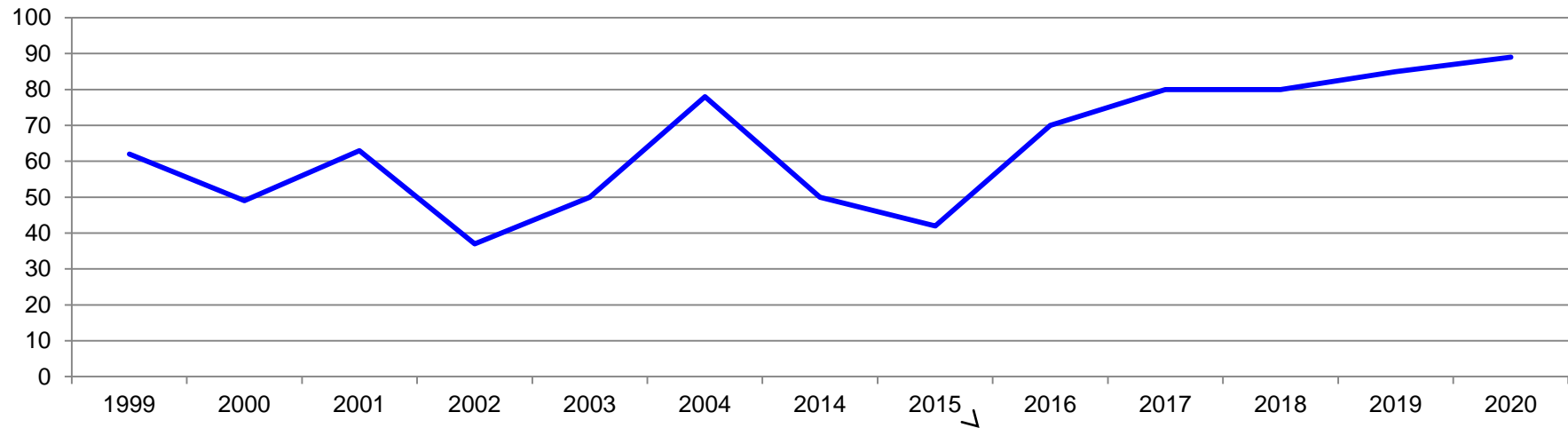
DEPRIMERADE



POLISENS RÄDDNINGSTJÄNST

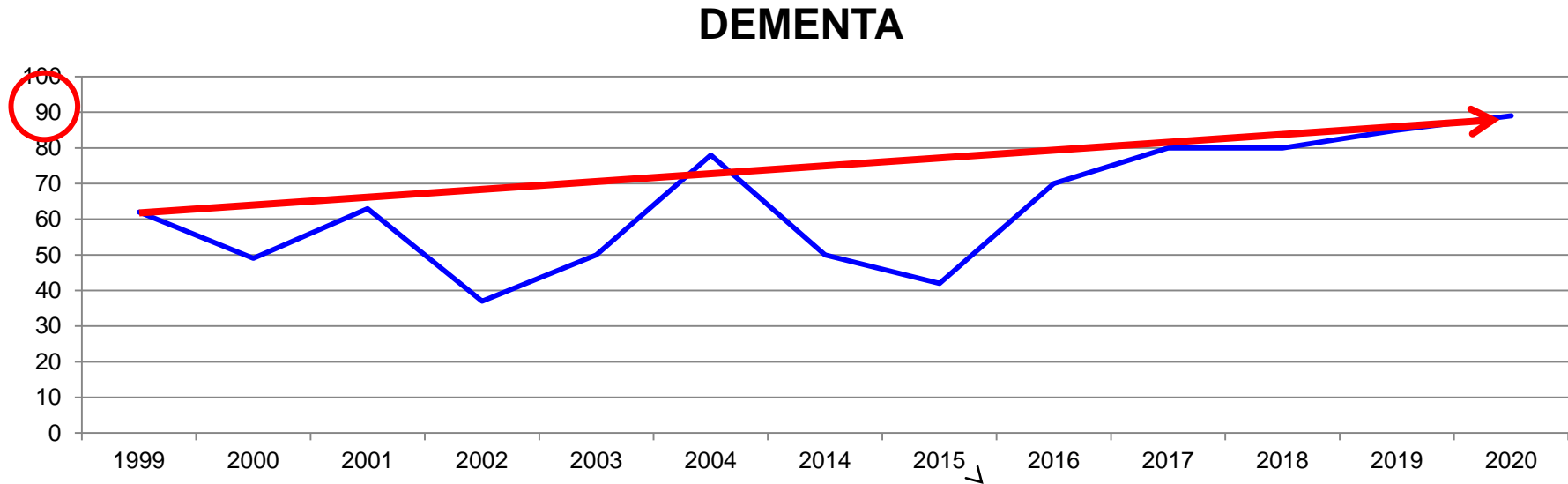
Utveckling över tid

DEMENTA



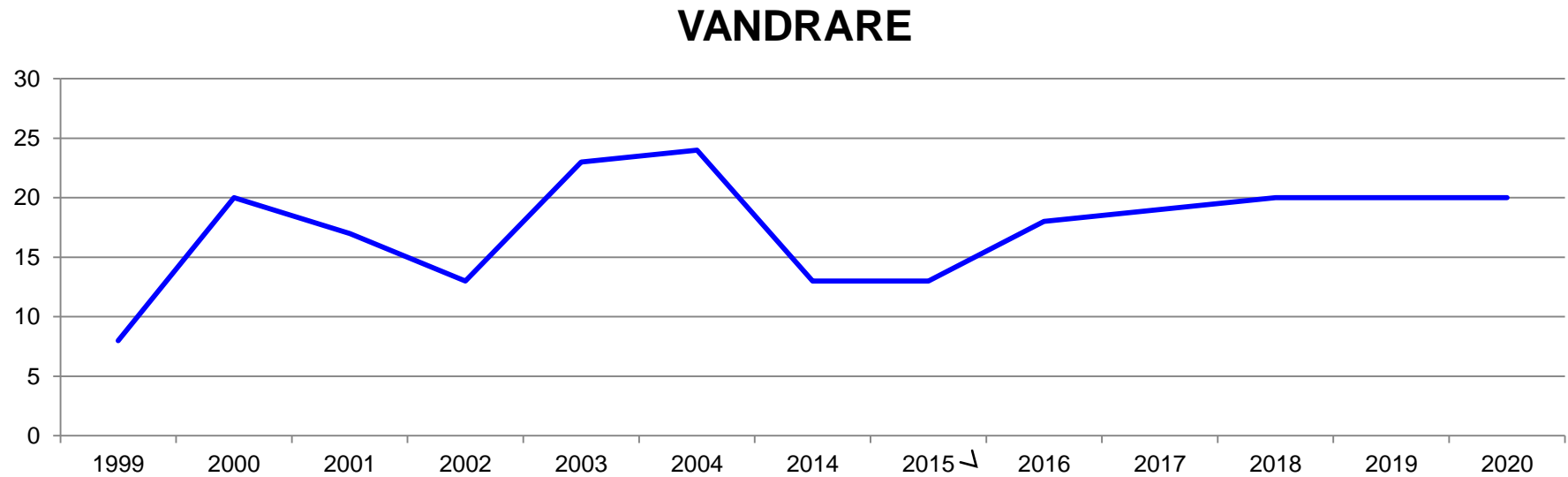
POLISENS RÄDDNINGSTJÄNST

Utveckling över tid



POLISENS RÄDDNINGSTJÄNST

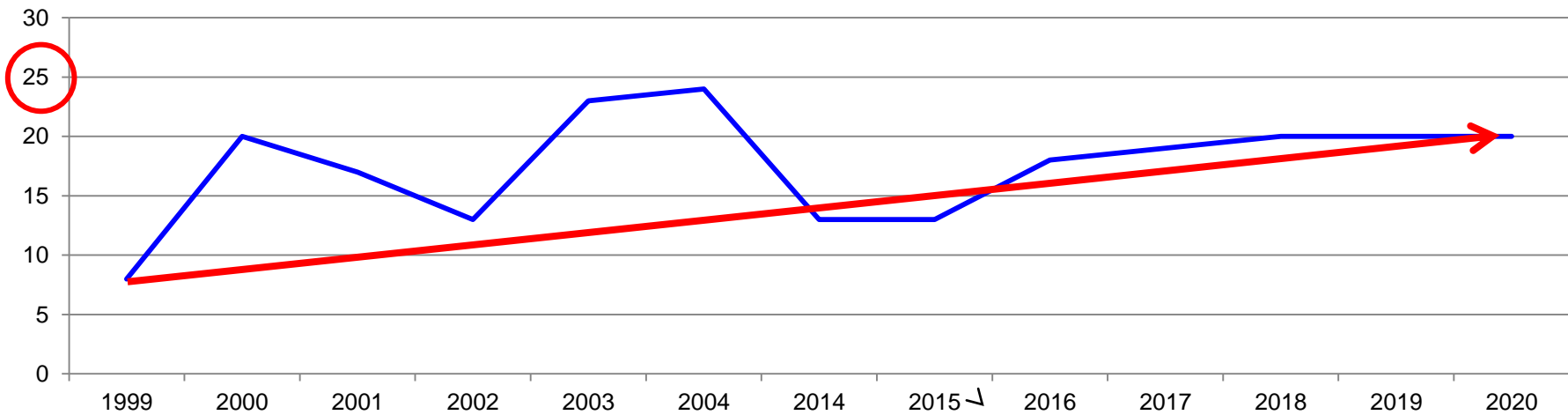
Utveckling över tid



POLISENS RÄDDNINGSTJÄNST

Utveckling över tid

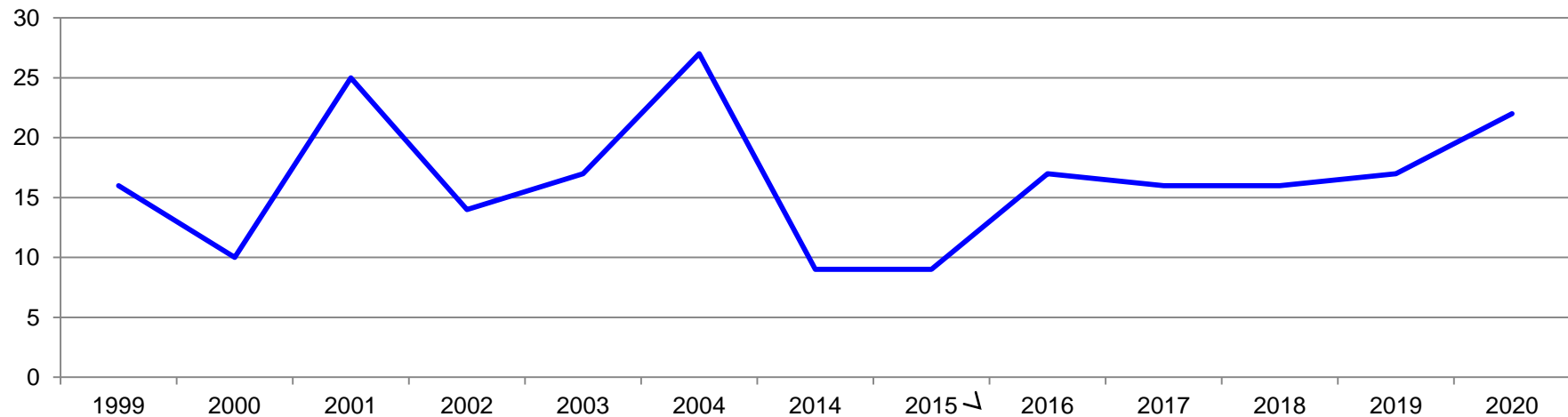
VANDRARE



POLISENS RÄDDNINGSTJÄNST

Utveckling över tid

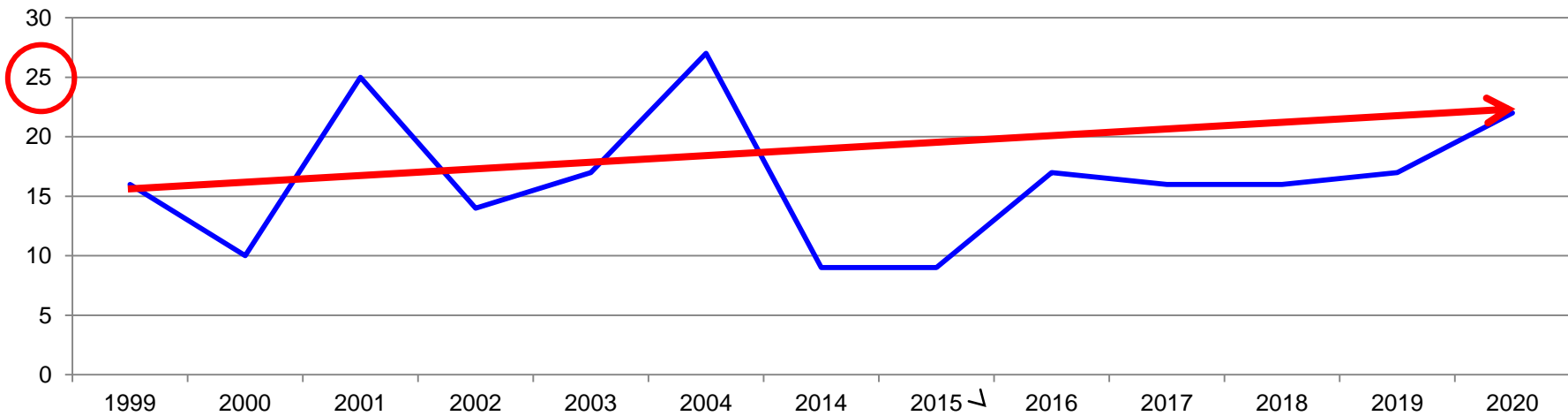
PLOCKARE



POLISENS RÄDDNINGSTJÄNST

Utveckling över tid

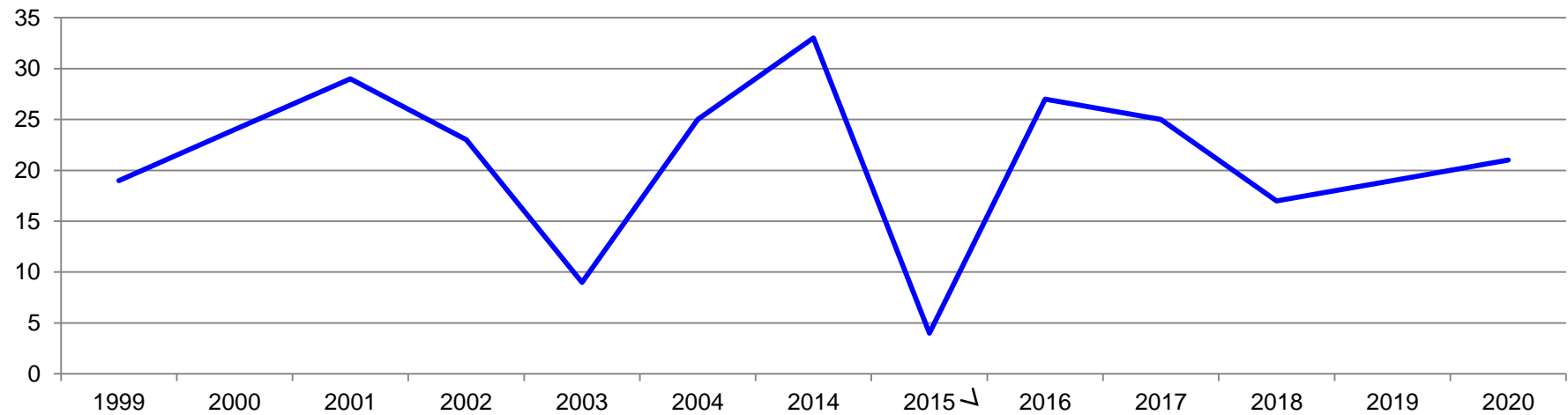
PLOCKARE



POLISENS RÄDDNINGSTJÄNST

Utveckling över tid

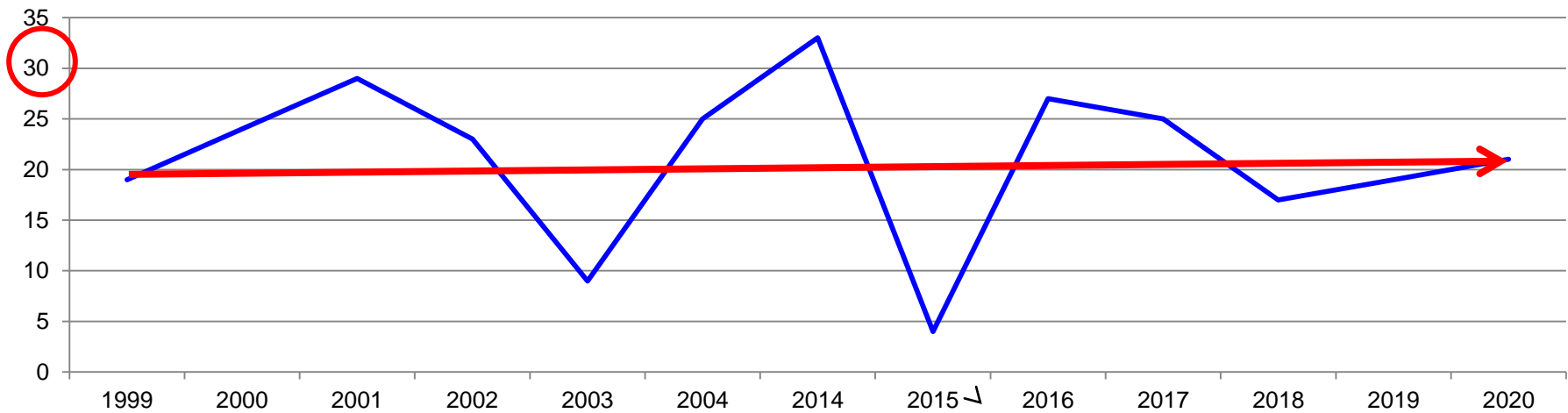
PSYKISKA FUNKTIONSHINDER



POLISENS RÄDDNINGSTJÄNST

Utveckling över tid

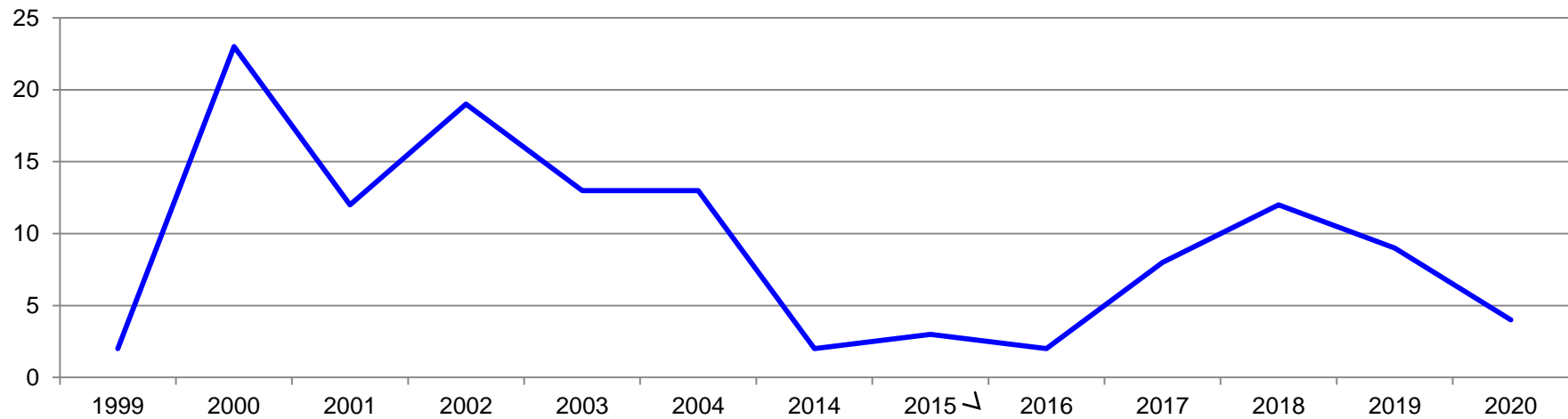
PSYKISKA FUNKTIONSHINDER



POLISENS RÄDDNINGSTJÄNST

Utveckling över tid

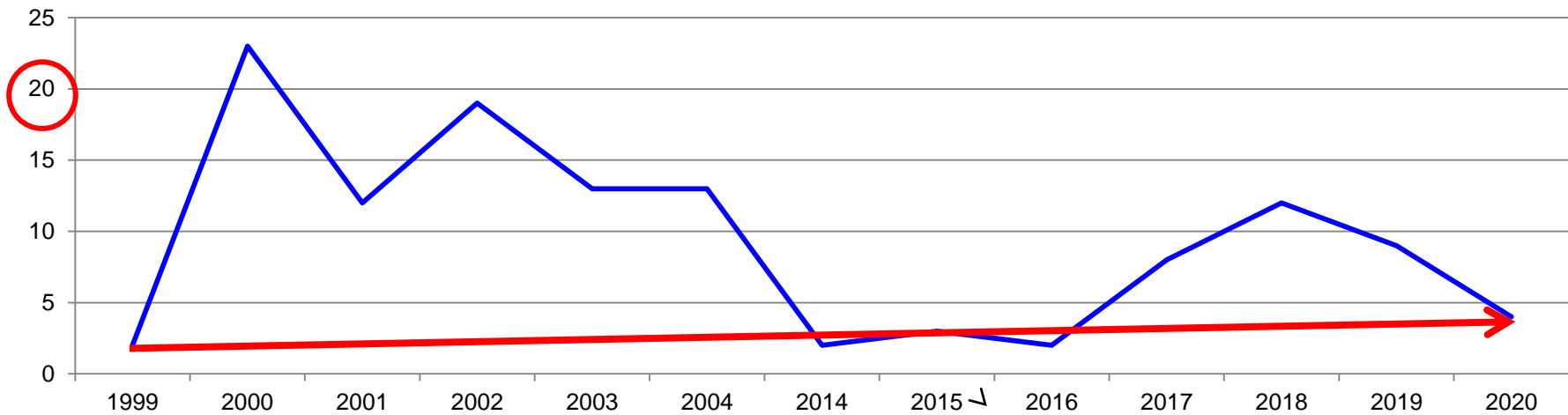
SKIDÅKARE



POLISENS RÄDDNINGSTJÄNST

Utveckling över tid

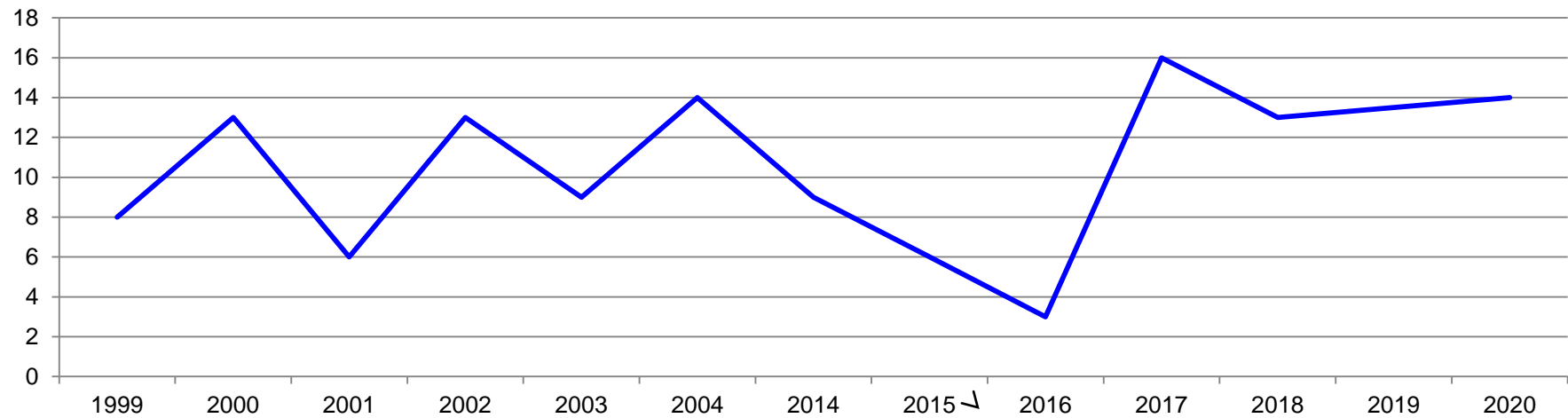
SKIDÅKARE



POLISENS RÄDDNINGSTJÄNST

Utveckling över tid

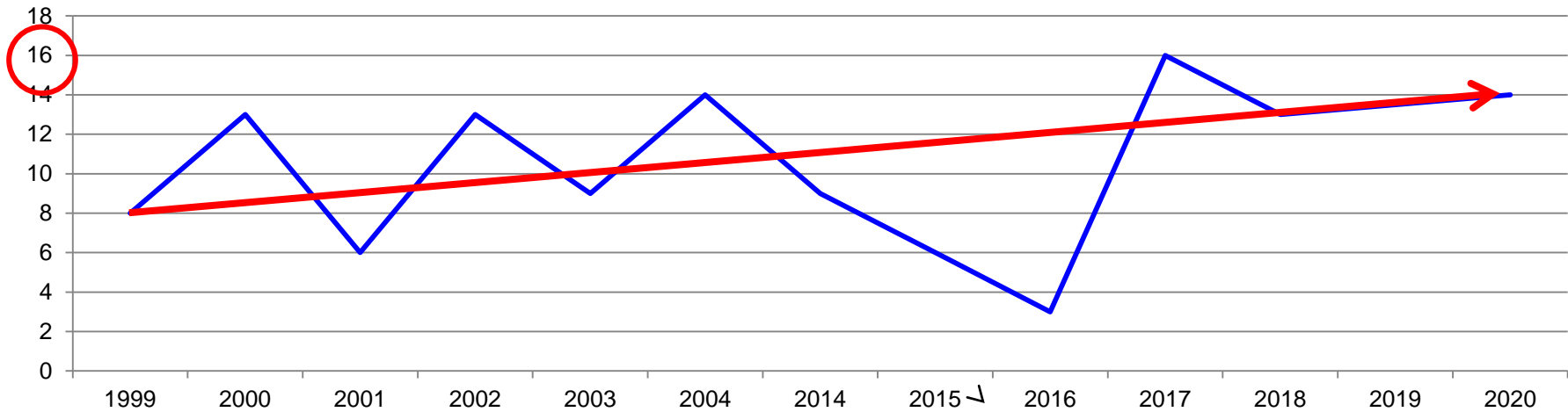
SKOTER



POLISENS RÄDDNINGSTJÄNST

Utveckling över tid

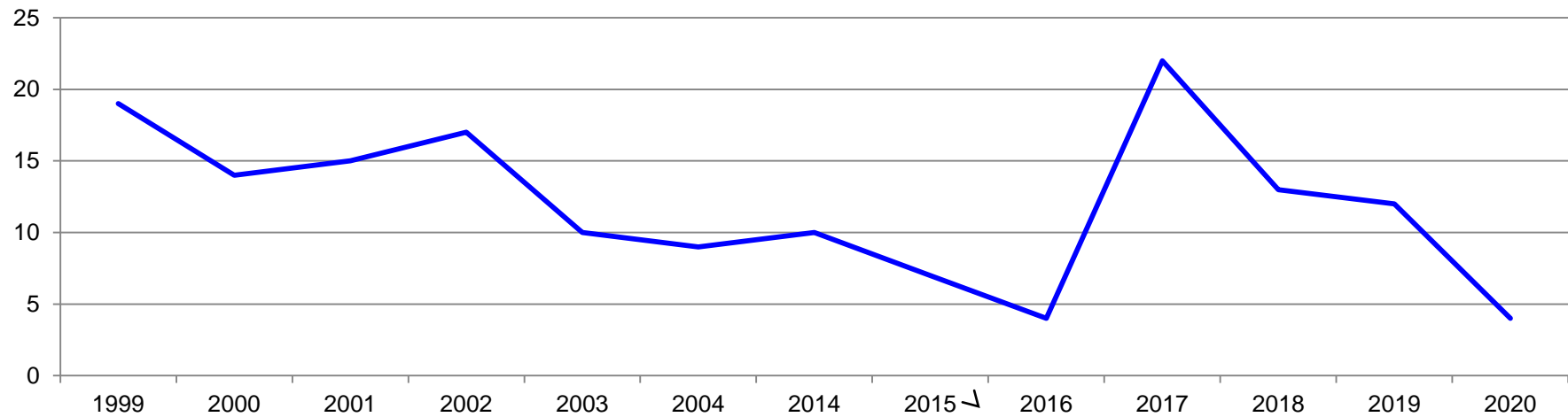
SKOTER



POLISENS RÄDDNINGSTJÄNST

Utveckling över tid

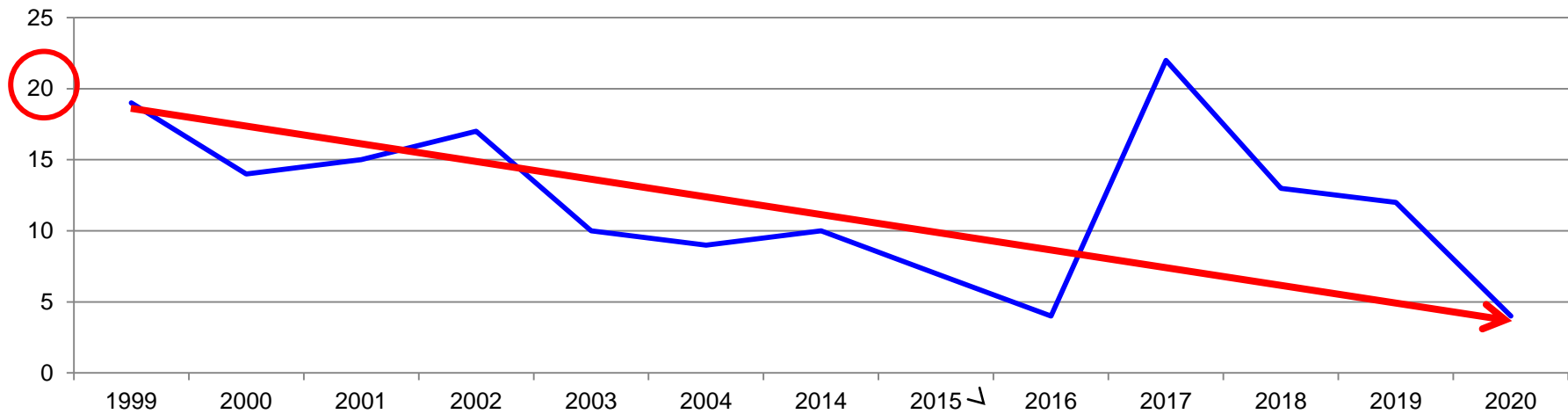
ÄLDRE



POLISENS RÄDDNINGSTJÄNST

Utveckling över tid

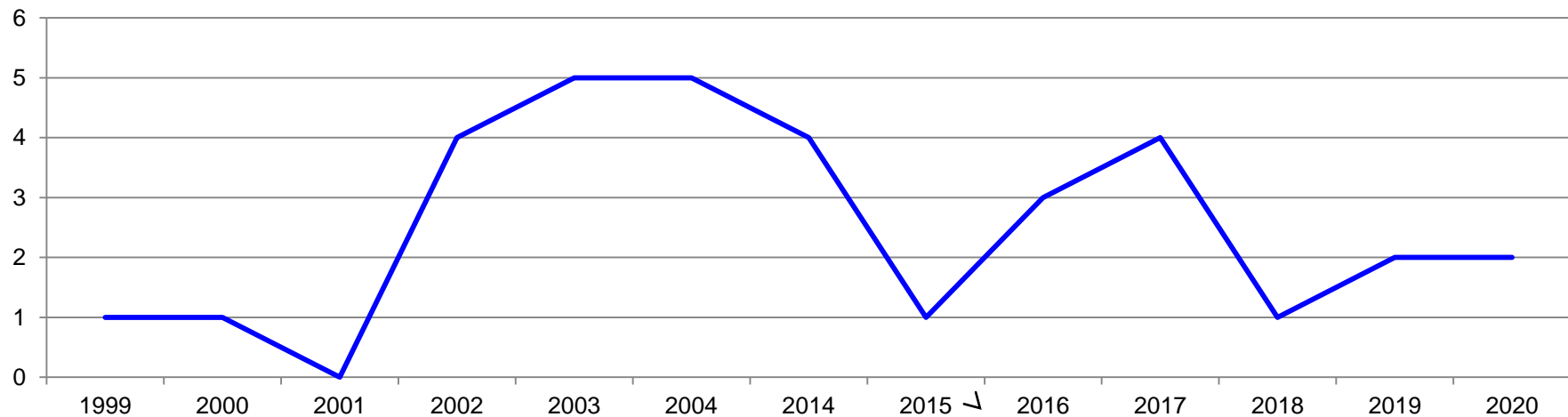
ÄLDRE



POLISENS RÄDDNINGSTJÄNST

Utveckling över tid

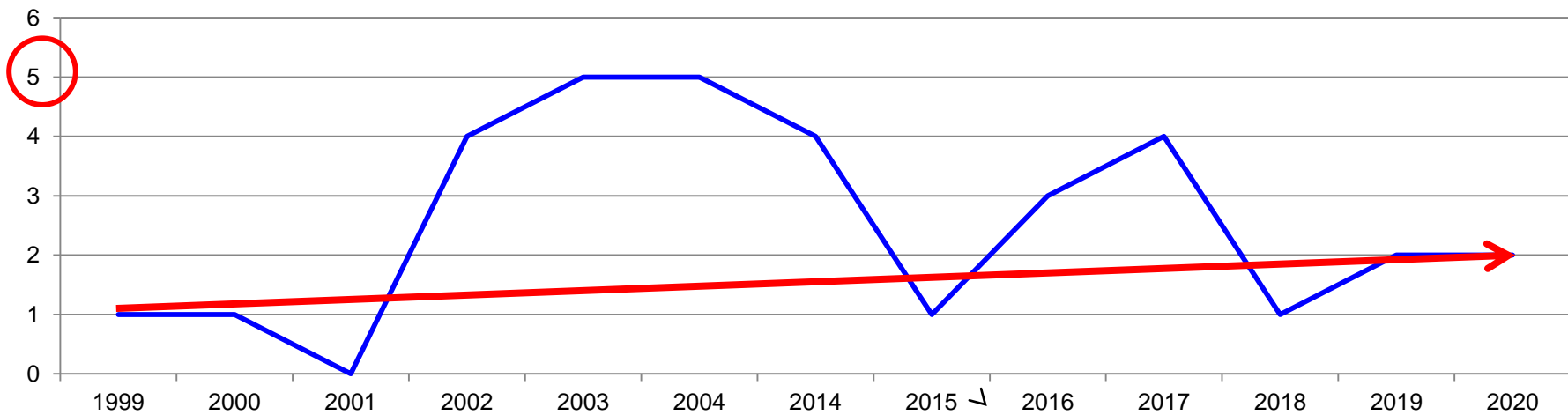
BARN 1-3



POLISENS RÄDDNINGSTJÄNST

Utveckling över tid

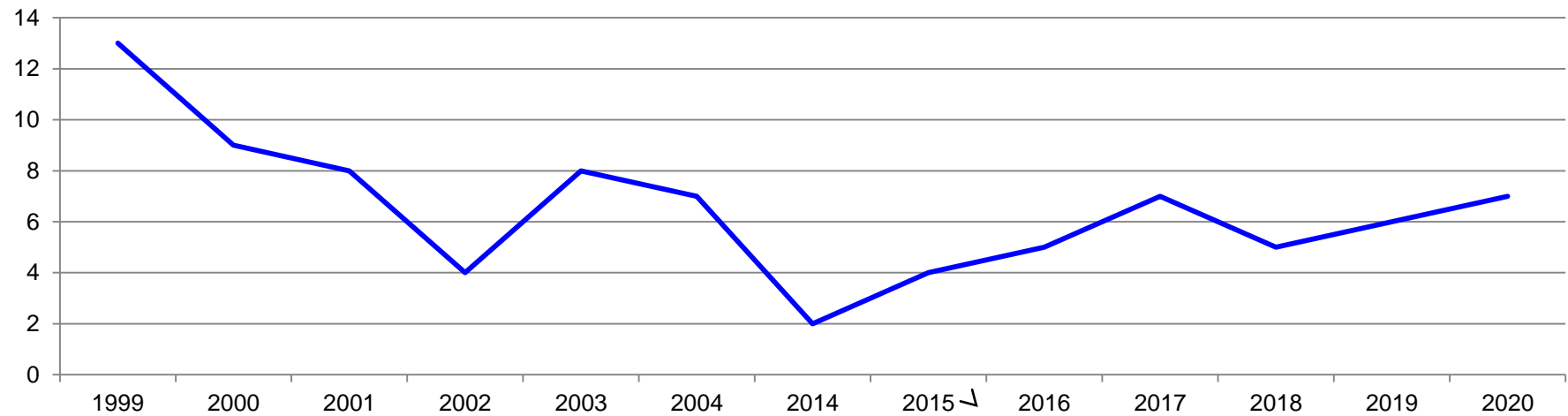
BARN 1-3



POLISENS RÄDDNINGSTJÄNST

Utveckling över tid

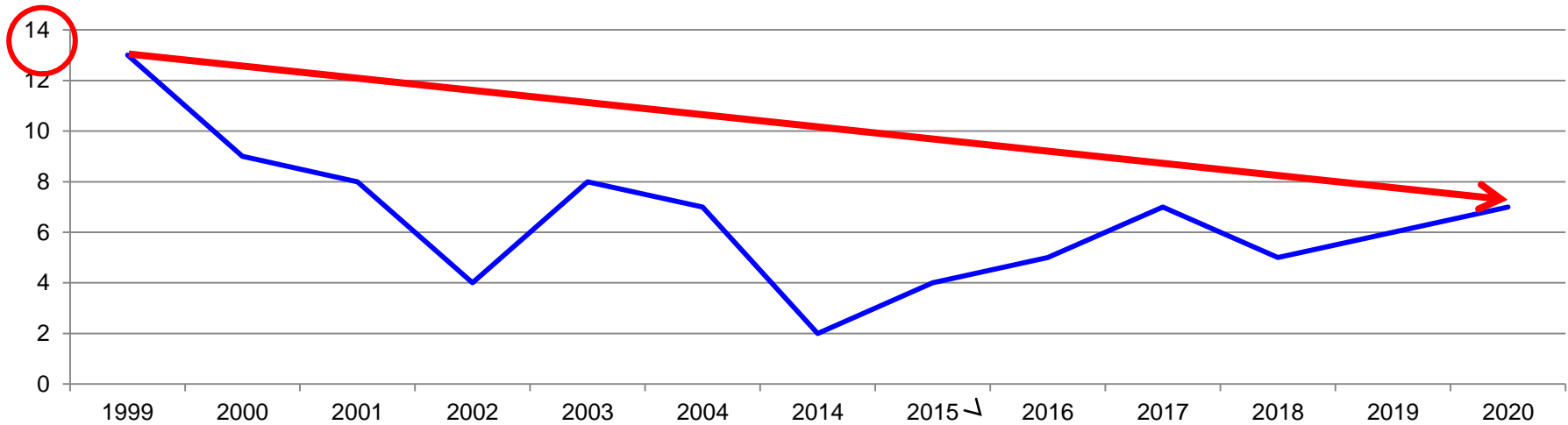
BARN 4-6



POLISENS RÄDDNINGSTJÄNST

Utveckling över tid

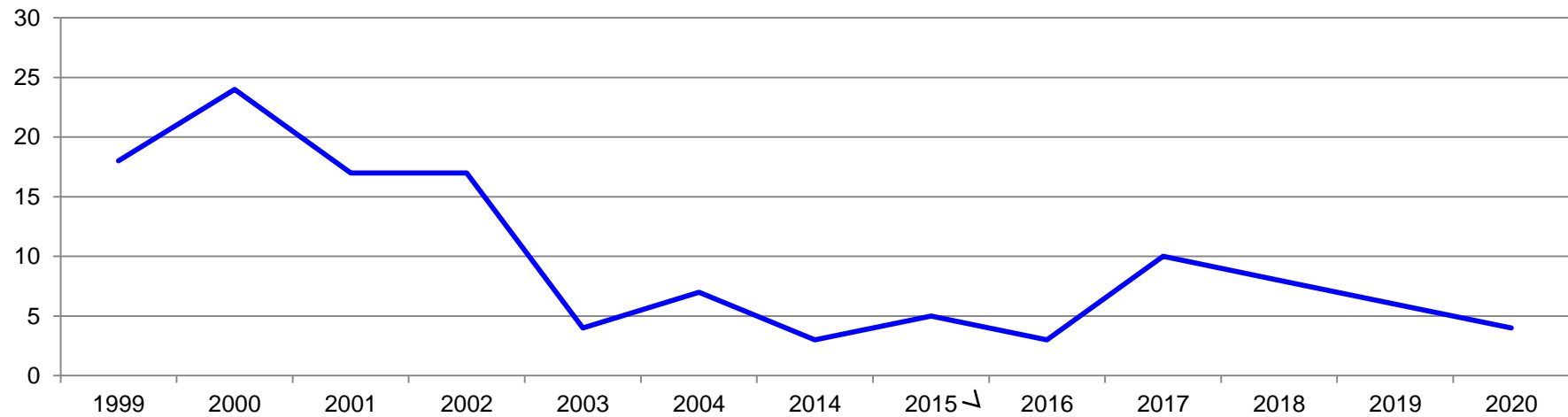
BARN 4-6



POLISENS RÄDDNINGSTJÄNST

Utveckling över tid

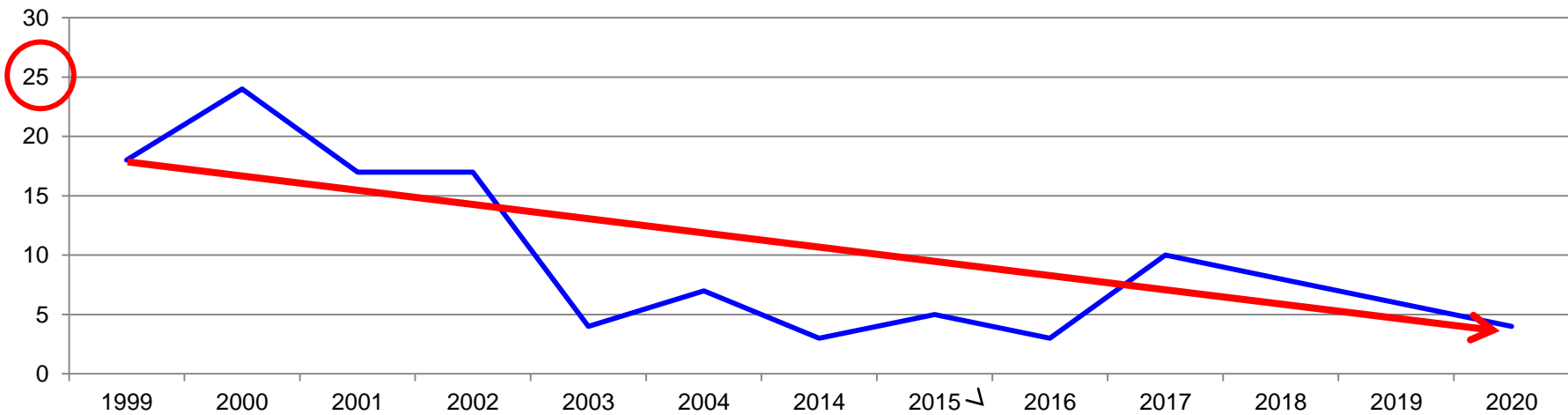
BARN 7-12



POLISENS RÄDDNINGSTJÄNST

Utveckling över tid

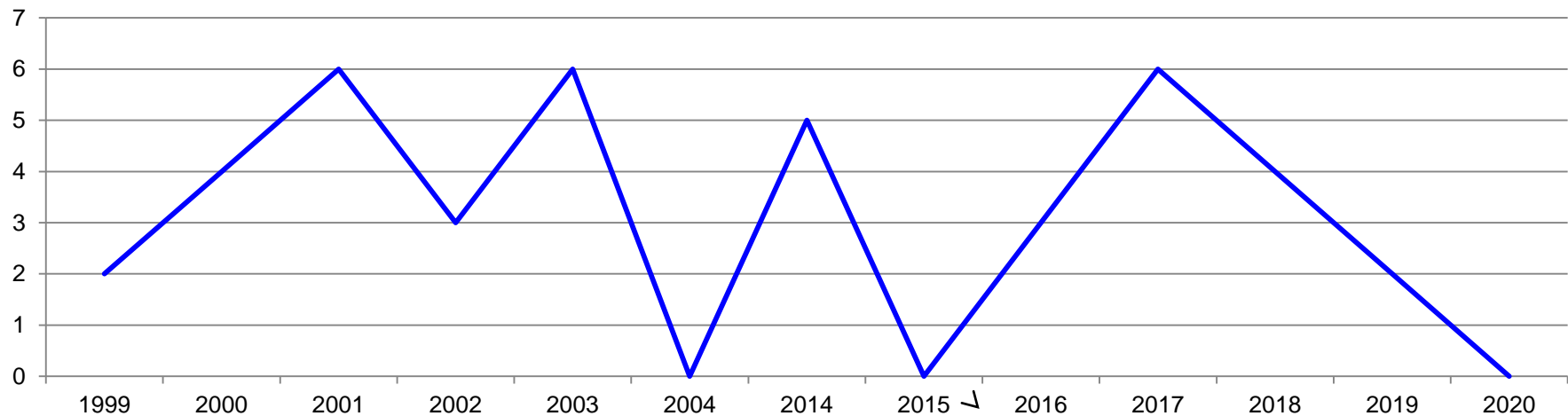
BARN 7-12



POLISENS RÄDDNINGSTJÄNST

Utveckling över tid

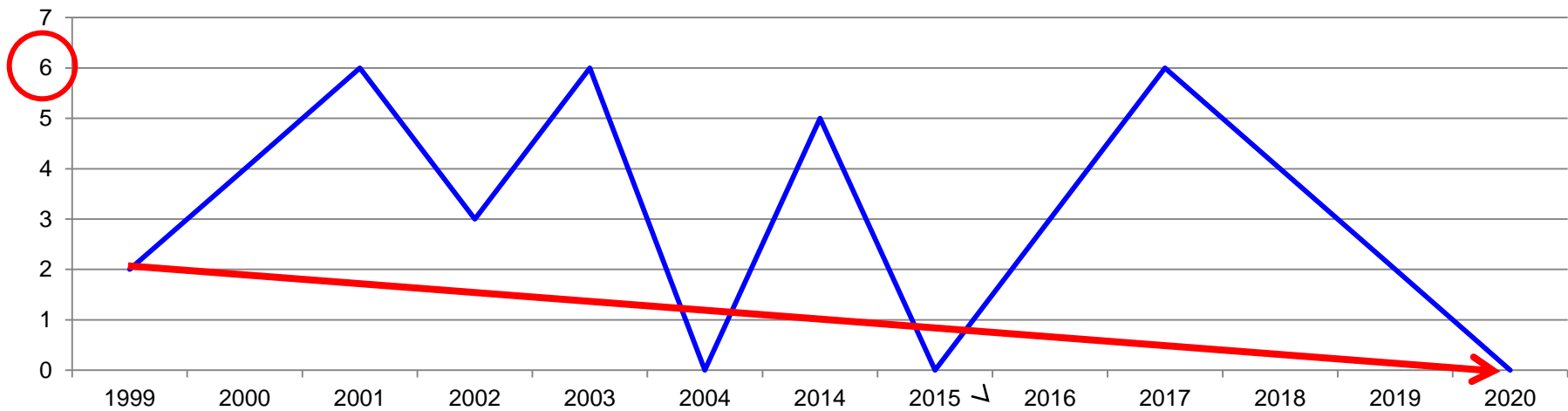
UNGDOM 13-16



POLISENS RÄDDNINGSTJÄNST

Utveckling över tid

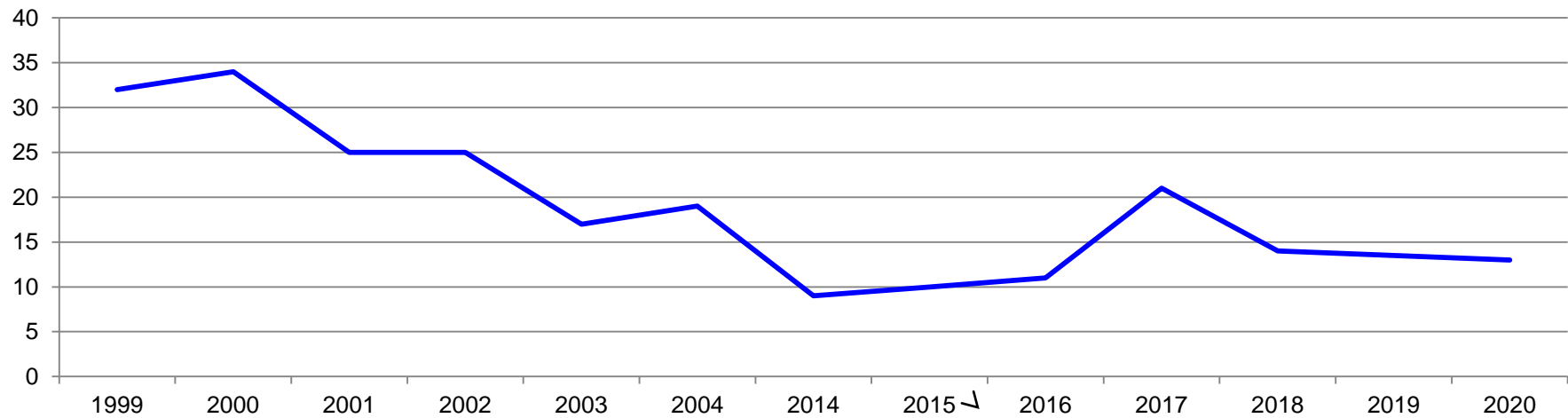
UNGDOM 13-16



POLISENS RÄDDNINGSTJÄNST

Utveckling över tid

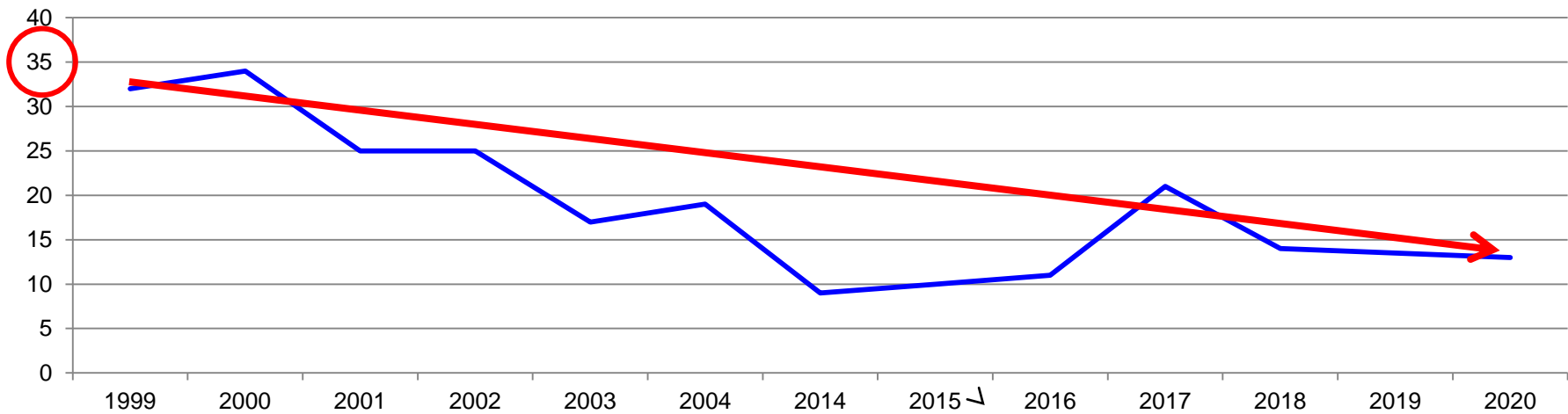
BARN 1-12



POLISENS RÄDDNINGSTJÄNST

Utveckling över tid

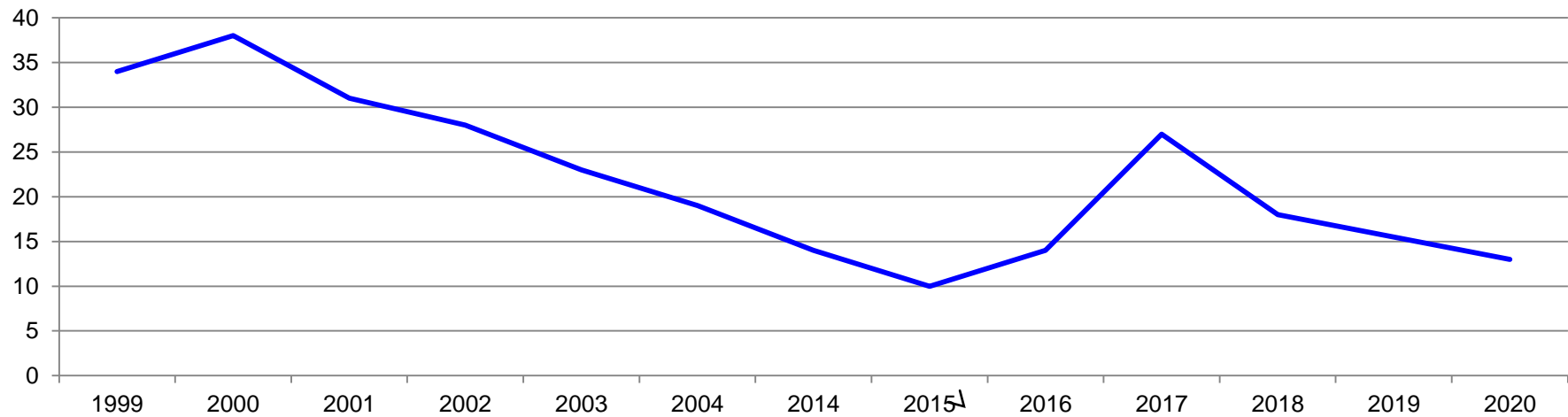
BARN 1-12



POLISENS RÄDDNINGSTJÄNST

Utveckling över tid

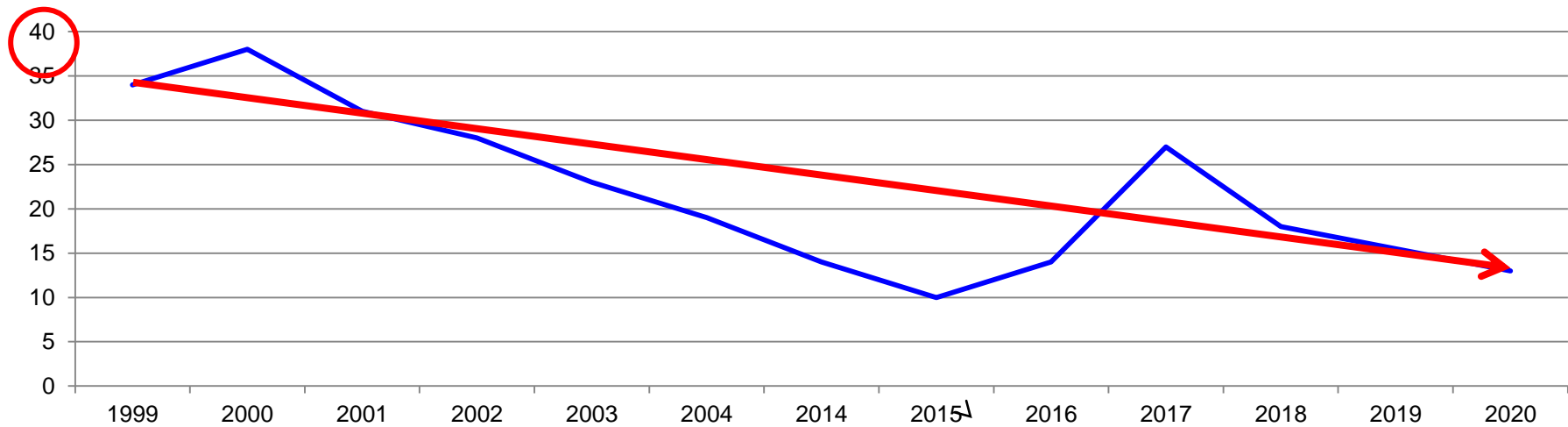
BARN/UNGDOM 1-16



POLISENS RÄDDNINGSTJÄNST

Utveckling över tid

BARN/UNGDOM 1-16



POLISENS RÄDDNINGSTJÄNST

